



É proibida a divulgação total ou parcial desta pesquisa sem autorização oficial da empresa.

Pesquisa eleitoral

Prefeito 2024

Manicoré-AM

perspectiva
MERCADO E OPINIÃO

30 ANOS



Contato

📍 Rua Professor Castelo Branco
260 Conjunto Jardim Yolanda
Parque Dez de Novembro,
Manaus - AM

☎️ (92) 98455-7250

🖱️ perspectiva.inf.br

✉️ pesquisa.perspectiva@gmail.com

📘 [@perspectiva.mercado.opinioao](https://www.facebook.com/perspectiva.mercado.opinioao)

📷 [@perspectiva.pesquisa](https://www.instagram.com/perspectiva.pesquisa)



Sobre o CEO

Durango Duarte é gaúcho, casado, empresário, publicitário, escritor e pesquisador. É diretor-presidente do Instituto Durango Duarte e CEO da DMD Holding, que compreende as empresas Perspectiva Mercado e Opinião, The Voice Mídias Integradas, iMarketing Agência Digital e Red Agency.



Especificações técnicas

É proibida a divulgação total ou parcial desta pesquisa sem autorização oficial da empresa.

Objetivo

Captar a intenção de voto de maneira espontânea e estimulada para Prefeito de Manicoré em 2024 e a aprovação das administrações federal, estadual e municipal.

Metodologia e período de realização

A empresa utilizou um questionário previamente testado, com perguntas de controle para as quatro variáveis - gênero, idade, grau de instrução e nível econômico.

A pesquisa é do tipo quantitativa, por amostragem, que utiliza um sistema de CATI (Computer Assisted Telephone Interview), com entrevistas pessoais realizadas por telefone.

O servidor da central de CATI da Perspectiva é dotado de um tronco com 28 terminais telefônicos e um banco de dados que contém os prefixos dos celulares pré-pagos e pós-pagos utilizados nas cidades pesquisadas, de todas as operadoras.

O banco de dados foi criado pela própria empresa, utilizando-se somente dos entroncamentos validados pela Agência Nacional de Telecomunicações (Anatel). O software do sistema seleciona, de forma automática e aleatória, os prefixos celulares que estão armazenados no servidor e ele mesmo faz a discagem do número.



Especificações técnicas

Equipe, Período, Tamanho da amostra e Margem de erro com o grau de confiabilidade

Os entrevistadores aplicam o questionário e inserem as respostas no sistema.

A equipe foi composta de 1 (um) gerente, 2 (dois) supervisores, 2 (dois) verificadores e 19 (dezenove) pesquisadores.

A pesquisa foi realizada no dia 05 de julho do ano corrente.
A amostra foi de 280 entrevistas.

A margem de erro é de 5,9%, para mais ou para menos, com um grau de confiabilidade de 95,0%. Isso significa que se fossem feitas 100 (cem) entrevistas com a mesma metodologia, 95 (noventa e cinco) estariam dentro da margem de erro prevista.

SEXO

PERFIL DA AMOSTRA

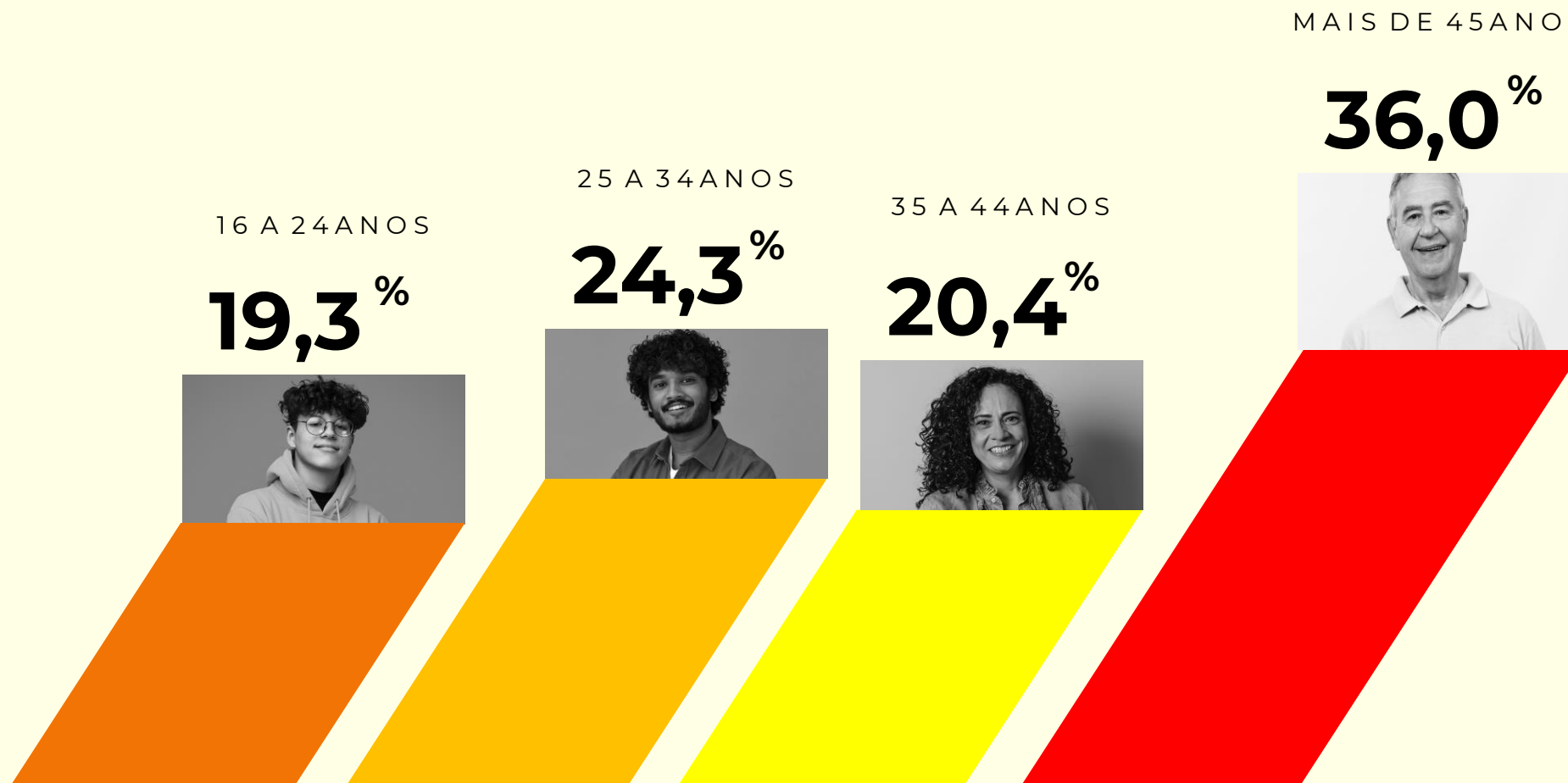


FEMININO
48,6%

MASCULINO
51,4%

Idade

PERFIL DA AMOSTRA





Escolas de apoiado

ENSINO FUNDAMENTAL

51,8%



ENSINO MÉDIO

40,7%



ENSINO SUPERIOR

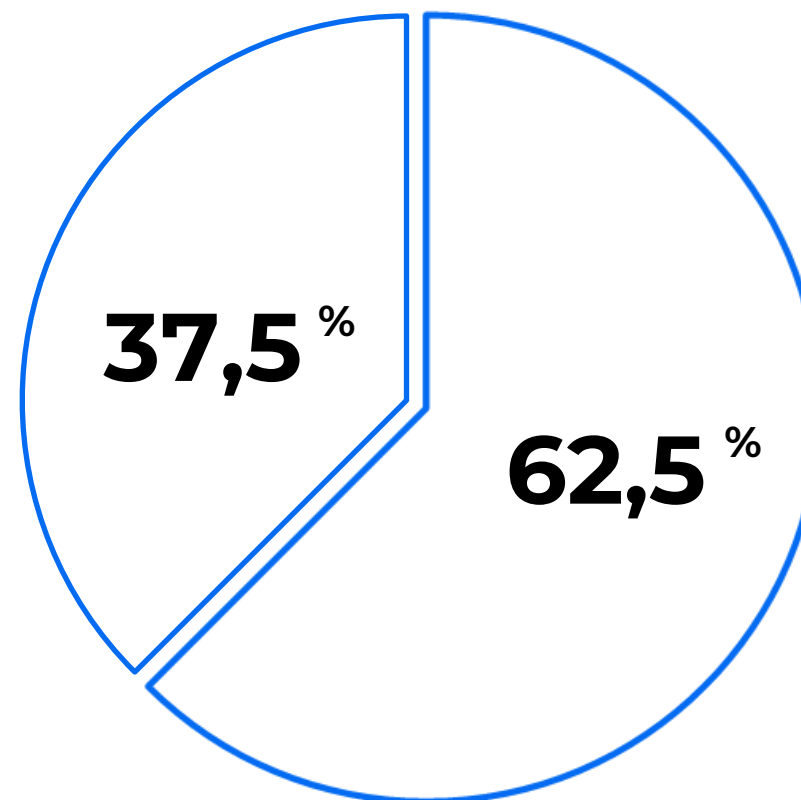
7,5%



FONTE: PERSPECTIVA, MAIS DE 50 MIL ENTREVISTAS
REALIZADAS DURANTE O PROCESSO ELEITORAL DE 2022.

PEA

PERFIL DA AMOSTRA



POPULAÇÃO
NÃO
ECONOMICAMENTE
ATIVA

37,5%

POPULAÇÃO
ECONOMICAMENTE
ATIVA

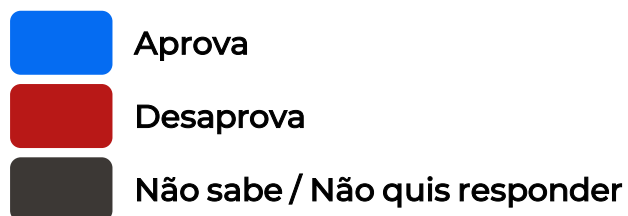
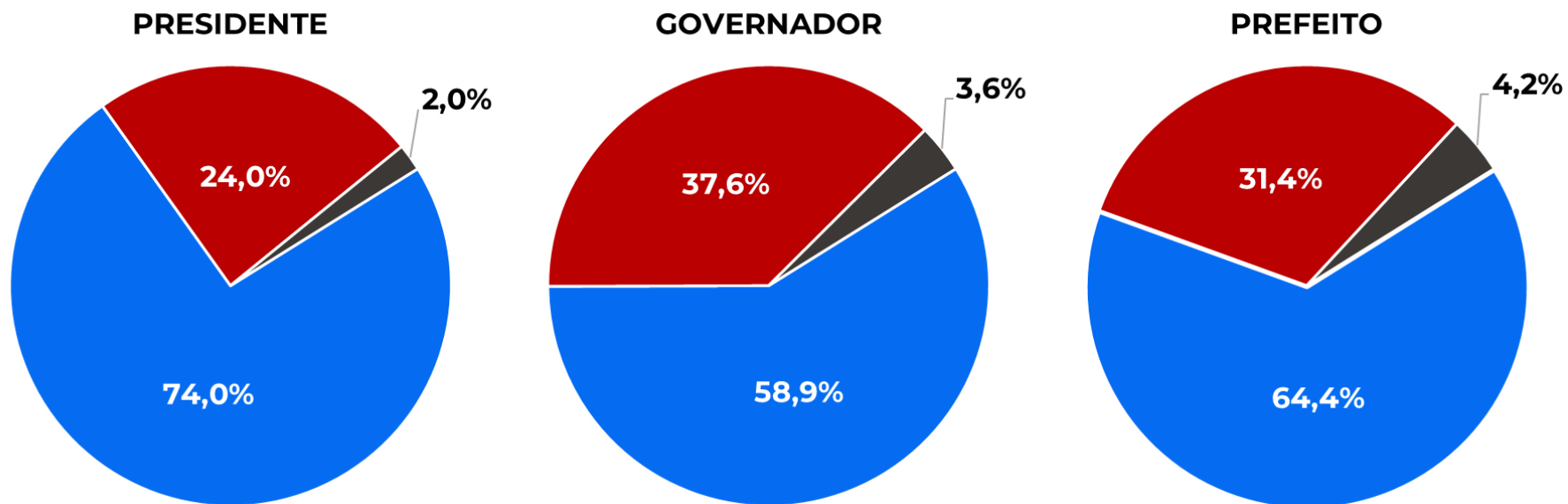
62,5%



Resultados

Em relação às administrações do Presidente, Governador e do Prefeito, você diria que aprova ou desaprova?

Avaliações administrativas





Variável de Controle (Sexo/Idade/ Escolaridade/Ocupação)

Avaliação administrativa do Presidente

Cruzamento	APROVA	DESAPROVA	NÃO SABE/ NÃO QUIS RESPONDER
Sexo			
Masculino	68%	29%	3%
Feminino	81%	18%	1%
Idade			
De 16 a 24 anos	72%	24%	4%
De 25 a 34 anos	68%	30%	1%
De 35 a 44 anos	70%	26%	4%
Mais de 45 anos	81%	18%	1%
Escolaridade			
Até Ensino Fundamental (Completo/Incompleto)	88%	12%	-
Ensino Médio (Completo/Incompleto)	61%	36%	3%
Ensino Superior (Completo/Incompleto)	51%	40%	9%
Ocupação			
Pea (Pessoa Economicamente Ativa)	72%	26%	1%
Pnea (Pessoa Não-Economicamente Ativa)	77%	20%	3%
Total	74,0%	24,0%	2,0%



Variável de Controle (Sexo/Idade/ Escolaridade/Ocupação)

Avaliação administrativa do Governador

Cruzamento	APROVA	DESAPROVA	NÃO SABE/ NÃO QUIS RESPONDER
Sexo			
Masculino	59%	37%	4%
Feminino	59%	38%	3%
Idade			
De 16 a 24 anos	65%	28%	7%
De 25 a 34 anos	48%	47%	5%
De 35 a 44 anos	62%	38%	-
Mais de 45 anos	61%	36%	3%
Escolaridade			
Até Ensino Fundamental (Completo/Incompleto)	57%	41%	2%
Ensino Médio (Completo/Incompleto)	61%	34%	5%
Ensino Superior (Completo/Incompleto)	59%	34%	6%
Ocupação			
Pea (Pessoa Economicamente Ativa)	58%	37%	5%
Pnea (Pessoa Não-Economicamente Ativa)	60%	39%	1%
Total	58,9%	37,6%	3,6%



Variável de Controle (Sexo/Idade/ Escolaridade/Ocupação)

Avaliação administrativa do Prefeito

Cruzamento	APROVA	DESAPROVA	NÃO SABE/ NÃO QUIS RESPONDER
Sexo			
Masculino	71%	24%	5%
Feminino	58%	39%	3%
Idade			
De 16 a 24 anos	71%	28%	1%
De 25 a 34 anos	59%	39%	2%
De 35 a 44 anos	61%	38%	1%
Mais de 45 anos	67%	24%	9%
Escolaridade			
Até Ensino Fundamental (Completo/Incompleto)	65%	31%	5%
Ensino Médio (Completo/Incompleto)	63%	33%	4%
Ensino Superior (Completo/Incompleto)	68%	29%	2%
Ocupação			
Pea (Pessoa Economicamente Ativa)	70%	25%	6%
Pnea (Pessoa Não-Economicamente Ativa)	56%	43%	1%
Total	64,4%	31,4%	4,2%

Espontânea e Estimativa de votos

Estimativa de voto baseado no comparecimento eleitoral do 1º turno de Manicoré em 2022.
Eleitorado - **33.167** eleitores.
Comparecimento - **24.538** eleitores.



Em 2024, teremos eleições para prefeitos em todo país. Em quem você pretende votar para prefeito de Manicoré?

CANDIDATOS	ESPONTÂNEA	ESTIMATIVA DE VOTOS
Lúcio Flávio	33,8%	8.296
Emerson França	2,4%	589
Adrienne Cidade	0,3%	77
Junhão	0,1%	21
Dra. Vera	0,4%	105
Newton Neto	0,7%	183
Outros Nomes	1,0%	241
Branco/Nulo (Nenhum)	2,9%	714
Não sabe / Não quis responder	58,3%	14.312

Estimulada 1ª opção, Estimativa de votos e Margem de erro

Estimativa de voto baseado no comparecimento eleitoral do 1º turno de Manicoré em 2022.
Eleitorado - **33.167** eleitores.
Comparecimento - **24.538** eleitores.

Vou lhe falar alguns nomes e gostaria que me dissesse em quem você votaria para prefeito se a eleição fosse realizada nos próximos dias.

CANDIDATOS	ESTIMULADA 1ª OPÇÃO	MARGEM DE ERRO	ESTIMATIVA DE VOTOS
Lúcio Flávio	45,1%	+ 51,0% - 39,3%	11.074
Emerson França	13,8%	+ 19,6% - 7,9%	3.383
Adrienne Cidade	8,6%	+ 14,4% - 2,7%	2.108
Junhão	7,0%	+ 12,9% - 1,2%	1.721
Dra. Vera	5,8%	+ 11,7% - -	1.430
Newton Neto	2,7%	+ 8,6% - -	667
Branco/Nulo (Nenhum)	9,0%		2.200
Não sabe / Não quis responder	8,0%		1.955



Variável de Controle (Sexo/Idade/ Escolaridade/Ocupação)

Prefeito Estimulada 1ª opção

Cruzamento	Lúcio Flávio	Emerson França	Adrienne Cidade	Junhão	Dra. Vera	Newton Neto	Branco/Nulo (Nenhum)	Não sabe/ Não quis responder
Sexo								
Masculino	55%	13%	5%	7%	2%	4%	6%	9%
Feminino	35%	15%	13%	7%	10%	2%	12%	7%
Idade								
De 16 a 24 anos	35%	17%	19%	1%	2%	4%	9%	12%
De 25 a 34 anos	35%	10%	13%	15%	14%	1%	7%	5%
De 35 a 44 anos	56%	17%	3%	6%	-	4%	12%	2%
Mais de 45 anos	52%	13%	3%	5%	6%	3%	9%	11%
Escolaridade								
Até Ensino Fundamental (Completo/Incompleto)	43%	17%	5%	10%	8%	-	10%	7%
Ensino Médio (Completo/Incompleto)	47%	10%	12%	4%	4%	5%	8%	9%
Ensino Superior (Completo/Incompleto)	51%	7%	16%	5%	-	8%	8%	6%
Ocupação								
Pea (Pessoa Economicamente Ativa)	55%	11%	6%	8%	2%	2%	10%	6%
Pnea (Pessoa Não-Economicamente Ativa)	28%	19%	13%	6%	12%	4%	7%	11%
Total	45%	14%	9%	7%	6%	3%	9%	8%

Estimulada 1ª e 2ª opção e Potencial de votos

Estimativa de voto baseado no comparecimento eleitoral do 1º turno de Manicoré em 2022.
Eleitorado - **33.167** eleitores.
Comparecimento - **24.538** eleitores.

CANDIDATOS	ESTIMULADA 1ª OPÇÃO	ESTIMULADA 2ª OPÇÃO	POTENCIAL DE VOTOS 1ª + 2ª OPÇÃO
Lúcio Flávio	45,1%	9,6%	54,7%
Emerson França	13,8%	12,3%	26,1%
Adrienne Cidade	8,6%	10,7%	19,2%
Junhão	7,0%	6,6%	13,7%
Dra. Vera	5,8%	5,5%	11,3%
Newton Neto	2,7%	4,8%	7,5%
Branco/Nulo (Nenhum)	9,0%	15,4%	
Não sabe / Não quis responder	8,0%	18,2%	

Estimulada 1ª opção X Avaliações administrativas

Cruzamento

**ESTIMULADA
1ª OPÇÃO**

	AVALIAÇÃO DO PRESIDENTE			AVALIAÇÃO DO GOVERNADOR			AVALIAÇÃO DO PREFEITO		
	APROVA	DESAPROVA	NÃO SABE/ NÃO QUIS RESPONDER	APROVA	DESAPROVA	NÃO SABE/ NÃO QUIS RESPONDER	APROVA	DESAPROVA	NÃO SABE/ NÃO QUIS RESPONDER
Lúcio Flávio	68%	29%	3%	81%	18%	1%	100%	-	0%
Emerson França	86%	12%	2%	32%	68%	-	3%	95%	2%
Adrienne Cidade	69%	31%	-	63%	34%	2%	74%	23%	2%
Junhão	73%	27%	-	48%	46%	6%	60%	37%	3%
Dra. Vera	88%	12%	-	21%	79%	-	-	100%	-
Newton Neto	46%	42%	12%	35%	58%	7%	40%	56%	3%
Branco/Nulo (Nenhum)	83%	17%	-	41%	47%	12%	40%	31%	28%
Não sabe / Não quis responder	81%	17%	3%	41%	44%	16%	46%	42%	12%



Estimulada 1ª X 2ª opção

ESTIMULADA
1ª OPÇÃO

Cruzamento

ESTIMULADA 2ª OPÇÃO

	Lúcio Flávio	Emerson França	Adrienne Cidade	Junhão	Dra. Vera	Newton Neto	Branco/Nulo (Nenhum)	Não sabe/ Não quis responder
Lúcio Flávio	-	19%	18%	5%	8%	5%	23%	22%
Emerson França	3%	-	5%	22%	10%	3%	32%	24%
Adrienne Cidade	67%	1%	-	8%	3%	5%	4%	12%
Junhão	42%	29%	19%	-	4%	2%	1%	2%
Dra. Vera	-	18%	7%	4%	-	22%	-	49%
Newton Neto	17%	29%	7%	9%	-	-	10%	29%

Rejeição 1ª e 2ª opção e Potencial de rejeição

Estimativa de voto baseado no comparecimento eleitoral do 1º turno de Manicoré em 2022.
Eleitorado - **33.167** eleitores.
Comparecimento - **24.538** eleitores.

CANDIDATOS	REJEIÇÃO ESTIMULADA 1ª OPÇÃO	REJEIÇÃO ESTIMULADA 2ª OPÇÃO	POTENCIAL DE REJEIÇÃO 1ª + 2ª OPÇÃO
Lúcio Flávio	3,5%	3,6%	7,1%
Emerson França	27,4%	3,7%	31,2%
Adrienne Cidade	19,9%	3,6%	23,5%
Junhão	5,9%	16,9%	22,8%
Dra. Vera	6,0%	7,1%	13,0%
Newton Neto	10,9%	6,5%	17,4%
Não rejeita nenhum deles	14,2%		
Rejeito todos/Rejeito todos os outros	23,6%		
Não sabe / Não quis responder	5,3%	29,0%	



Estimulada 1ª opção X Rejeição 1ª opção

ESTIMULADA
1ª OPÇÃO

Cruzamento	REJEIÇÃO 1ª OPÇÃO								
	Lúcio Flávio	Emerson França	Adrienne Cidade	Junhão	Dra. Vera	Newton Neto	Não rejeita nenhum	Rejeito todos/ Rejeito todos	Não sabe/ Não quis responder
Lúcio Flávio	-	18%	12%	21%	2%	9%	15%	15%	8%
Emerson França	44%	-	20%	1%	12%	1%	11%	13%	-
Adrienne Cidade	9%	16%	-	20%	4%	8%	33%	2%	8%
Junhão	36%	-	42%	-	-	-	20%	1%	-
Dra. Vera	6%	4%	-	35%	-	7%	47%	-	-
Newton Neto	14%	26%	41%	-	-	-	3%	16%	-
Branco/Nulo (Nenhum)	1%	-	2%	-	2%	-	29%	47%	20%
Não sabe / Não quis responder	10%	5%	4%	2%	-	3%	30%	-	46%

