



É proibida a divulgação total ou parcial desta pesquisa sem autorização oficial da empresa.

Pesquisa eleitoral

# Prefeito 2024


Maraã-AM

**perspectiva**  
MERCADO E OPINIÃO

**30 ANOS**



# Contato


 Rua Professor Castelo Branco  
260 Conjunto Jardim Yolanda  
Parque Dez de Novembro,  
Manaus - AM

 (92) 98455-7250

 [perspectiva.inf.br](http://perspectiva.inf.br)

 [pesquisa.perspectiva@gmail.com](mailto:pesquisa.perspectiva@gmail.com)

 [@perspectiva.mercado.opinioao](https://www.facebook.com/perspectiva.mercado.opinioao)

 [@perspectiva.pesquisa](https://www.instagram.com/perspectiva.pesquisa)



# Sobre o CEO

**Durango Duarte** é gaúcho, casado, empresário, publicitário, escritor e pesquisador. É diretor-presidente do Instituto Durango Duarte e CEO da DMD Holding, que compreende as empresas Perspectiva Mercado e Opinião, The Voice Mídias Integradas, iMarketing Agência Digital e Red Agency.



## Especificações técnicas

É proibida a divulgação total ou parcial desta pesquisa sem autorização oficial da empresa.

## Objetivo

Captar a intenção de voto de maneira espontânea e estimulada para Prefeito de Maranhã em 2024 e a aprovação das administrações federal, estadual e municipal.

## Metodologia e período de realização

A empresa utilizou um questionário previamente testado, com perguntas de controle para as quatro variáveis - gênero, idade, grau de instrução e nível econômico.

A pesquisa é do tipo quantitativa, por amostragem, que utiliza um sistema de CATI (Computer Assisted Telephone Interview), com entrevistas pessoais realizadas por telefone.

O servidor da central de CATI da Perspectiva é dotado de um tronco com 28 terminais telefônicos e um banco de dados que contém os prefixos dos celulares pré-pagos e pós-pagos utilizados nas cidades pesquisadas, de todas as operadoras.

O banco de dados foi criado pela própria empresa, utilizando-se somente dos entroncamentos validados pela Agência Nacional de Telecomunicações (Anatel). O software do sistema seleciona, de forma automática e aleatória, os prefixos celulares que estão armazenados no servidor e ele mesmo faz a discagem do número.



## Especificações técnicas

# Equipe, Período, Tamanho da amostra e Margem de erro com o grau de confiabilidade

Os entrevistadores aplicam o questionário e inserem as respostas no sistema.

A equipe foi composta de 1 (um) gerente, 2 (dois) supervisores, 2 (dois) verificadores e 19 (dezenove) pesquisadores.

A pesquisa foi realizada no dia 31 de julho do ano corrente.  
A amostra foi de 200 entrevistas.

A margem de erro é de 6,9%, para mais ou para menos, com um grau de confiabilidade de 95,0%. Isso significa que se fossem feitas 100 (cem) entrevistas com a mesma metodologia, 95 (noventa e cinco) estariam dentro da margem de erro prevista.

# SEXO

PERFIL DA AMOSTRA




FEMININO  
**48,0%**

MASCULINO  
**52,0%**

# Idade

PERFIL DA AMOSTRA





# Escolas de popularidade

ENSINO FUNDAMENTAL

**58,0%**



ENSINO MÉDIO

**35,0%**



ENSINO SUPERIOR

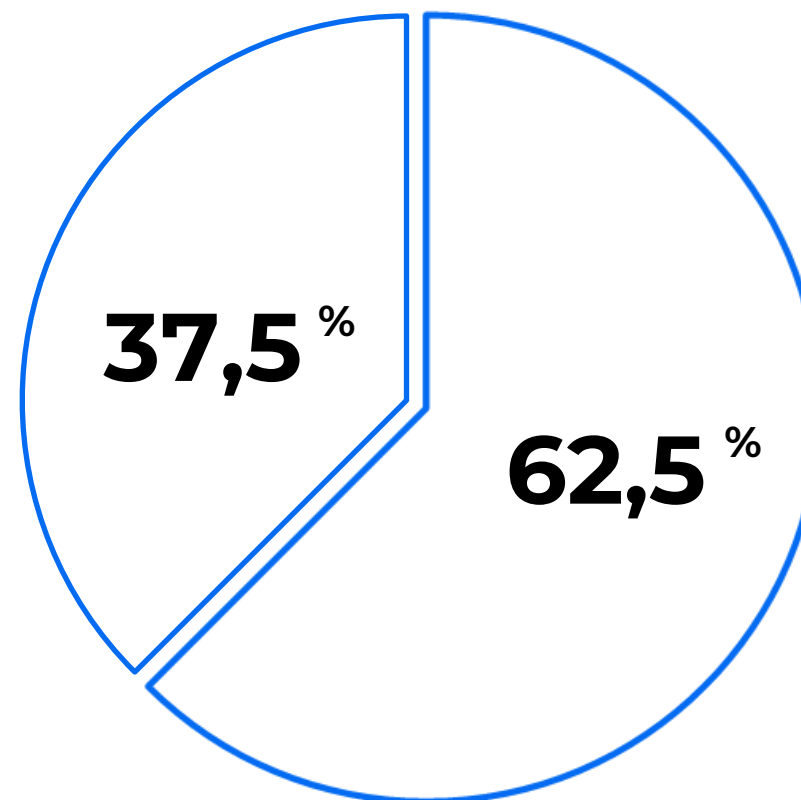
**7,0%**





# PEA

PERFIL DA AMOSTRA



POPULAÇÃO  
NÃO  
ECONOMICAMENTE  
ATIVA

**37,5%**

POPULAÇÃO  
ECONOMICAMENTE  
ATIVA

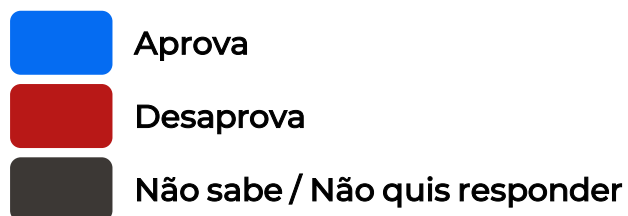
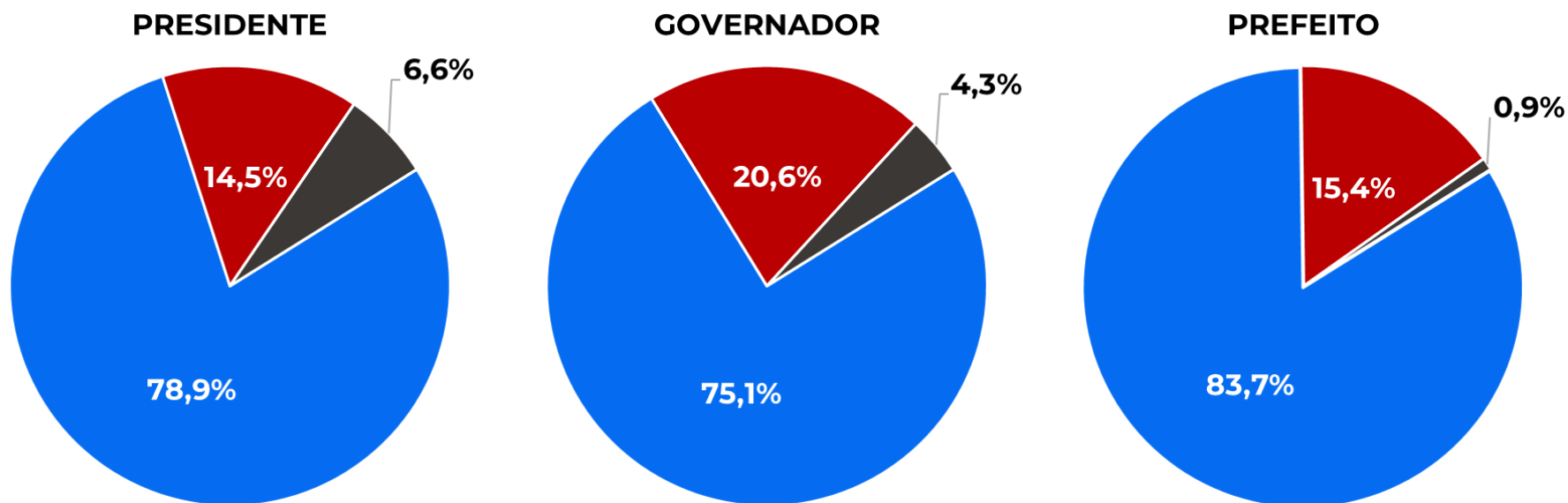
**62,5%**



# Resultados

Em relação às administrações do Presidente, Governador e do Prefeito, você diria que aprova ou desaprova?

## Avaliações administrativas





# Variável de Controle (Sexo/Idade/ Escolaridade/Ocupação)

## Avaliação administrativa do Presidente

<b>Cruzamento</b>	<b>APROVA</b>	<b>DESAPROVA</b>	<b>NÃO SABE/ NÃO QUIS RESPONDER</b>
<b>Sexo</b>			
Masculino	81%	14%	5%
Feminino	77%	14%	9%
<b>Idade</b>			
De 16 a 24 anos	86%	9%	4%
De 25 a 34 anos	<b>66%</b>	21%	<b>13%</b>
De 35 a 44 anos	87%	11%	2%
Mais de 45 anos	79%	15%	6%
<b>Escolaridade</b>			
Até Ensino Fundamental (Completo/Incompleto)	<b>87%</b>	<b>5%</b>	8%
Ensino Médio (Completo/Incompleto)	<b>70%</b>	<b>24%</b>	6%
Ensino Superior (Completo/Incompleto)	<b>57%</b>	<b>41%</b>	2%
<b>Ocupação</b>			
Pea (Pessoa Economicamente Ativa)	81%	16%	<b>2%</b>
Pnea (Pessoa Não-Economicamente Ativa)	75%	12%	<b>13%</b>
<b>Total</b>	<b>78,9%</b>	<b>14,5%</b>	<b>6,6%</b>



# Variável de Controle (Sexo/Idade/ Escolaridade/Ocupação)

## Avaliação administrativa do Governador

<b>Cruzamento</b>	<b>APROVA</b>	<b>DESAPROVA</b>	<b>NÃO SABE/ NÃO QUIS RESPONDER</b>
<b>Sexo</b>			
Masculino	75%	22%	2%
Feminino	75%	19%	6%
<b>Idade</b>			
De 16 a 24 anos	<b>91%</b>	<b>7%</b>	3%
De 25 a 34 anos	<b>59%</b>	<b>39%</b>	2%
De 35 a 44 anos	79%	18%	4%
Mais de 45 anos	74%	18%	7%
<b>Escolaridade</b>			
Até Ensino Fundamental (Completo/Incompleto)	79%	18%	3%
Ensino Médio (Completo/Incompleto)	69%	25%	5%
Ensino Superior (Completo/Incompleto)	71%	22%	7%
<b>Ocupação</b>			
Pea (Pessoa Economicamente Ativa)	74%	19%	6%
Pnea (Pessoa Não-Economicamente Ativa)	76%	23%	1%
<b>Total</b>	<b>75,1%</b>	<b>20,6%</b>	<b>4,3%</b>



# Variável de Controle (Sexo/Idade/ Escolaridade/Ocupação)

## Avaliação administrativa do Prefeito

<b>Cruzamento</b>	<b>APROVA</b>	<b>DESAPROVA</b>	<b>NÃO SABE/ NÃO QUIS RESPONDER</b>
<b>Sexo</b>			
Masculino	93%	6%	1%
Feminino	74%	25%	1%
<b>Idade</b>			
De 16 a 24 anos	75%	24%	1%
De 25 a 34 anos	89%	9%	3%
De 35 a 44 anos	76%	24%	-
Mais de 45 anos	91%	9%	-
<b>Escolaridade</b>			
Até Ensino Fundamental (Completo/Incompleto)	87%	13%	-
Ensino Médio (Completo/Incompleto)	78%	20%	3%
Ensino Superior (Completo/Incompleto)	86%	14%	-
<b>Ocupação</b>			
Pea (Pessoa Economicamente Ativa)	90%	10%	0%
Pnea (Pessoa Não-Economicamente Ativa)	73%	25%	2%
<b>Total</b>	<b>83,7%</b>	<b>15,4%</b>	<b>0,9%</b>

## Espontânea e Estimativa de votos

Estimativa de voto baseada no comparecimento eleitoral do 1º turno de Maraã em 2022.  
Eleitorado – **10.066** eleitores.  
Comparecimento – **6.078** eleitores.



**Em 2024, teremos eleições para prefeitos em todo país. Em quem você pretende votar para prefeito de Maraã?**

CANDIDATOS	ESPONTÂNEA	ESTIMATIVA DE VOTOS
<b>Pr Edir Castelo Branco</b>	<b>45,0%</b>	<b>2.734</b>
<b>Magno Moraes</b>	<b>0,5%</b>	<b>31</b>
<b>Vera</b>	<b>1,5%</b>	<b>92</b>
<b>Bebé</b>	<b>1,2%</b>	<b>74</b>
<b>Outros Nomes</b>	<b>1,3%</b>	<b>77</b>
<b>Branco/Nulo (Nenhum)</b>	<b>0,3%</b>	<b>18</b>
<b>Não sabe / Não quis responder</b>	<b>50,2%</b>	<b>3.051</b>

## Estimulada 1ª opção, Estimativa de votos e Margem de erro

Estimativa de voto baseada no comparecimento eleitoral do 1º turno de Maraã em 2022.  
Eleitorado – **10.066** eleitores.  
Comparecimento – **6.078** eleitores.

Vou lhe falar alguns nomes e gostaria que me dissesse em quem você votaria para prefeito se a eleição fosse realizada nos próximos dias.

CANDIDATOS	ESTIMULADA 1ª OPÇÃO	MARGEM DE ERRO	ESTIMATIVA DE VOTOS
<b>Pr Edir Castelo Branco</b>	<b>66,0%</b>	+ 73,0% - 59,1%	<b>4.014</b>
<b>Magno Moraes</b>	<b>13,2%</b>	+ 20,2% - 6,3%	<b>804</b>
Vera	7,1%	+ 14,0% - 0,1%	430
Bebé	4,2%	+ 11,1% -	253
<b>Branco/Nulo (Nenhum)</b>	<b>4,0%</b>		<b>241</b>
<b>Não sabe / Não quis responder</b>	<b>5,5%</b>		<b>336</b>





# Variável de Controle (Sexo/Idade/ Escolaridade/Ocupação)

## Prefeito Estimulada 1ª opção

Cruzamento	Pr Edir Castelo Branco	Magno Moraes	Vera	Bebé	Branco/Nulo (Nenhum)	Não sabe/ Não quis responder
<b>Sexo</b>						
Masculino	80%	7%	5%	3%	0%	5%
Feminino	51%	20%	9%	6%	8%	6%
<b>Idade</b>						
De 16 a 24 anos	49%	30%	5%	3%	4%	9%
De 25 a 34 anos	82%	4%	4%	8%	1%	-
De 35 a 44 anos	70%	16%	2%	5%	4%	3%
Mais de 45 anos	64%	7%	13%	2%	5%	9%
<b>Escolaridade</b>						
Até Ensino Fundamental (Completo/Incompleto)	69%	18%	5%	-	3%	5%
Ensino Médio (Completo/Incompleto)	59%	7%	10%	10%	7%	7%
Ensino Superior (Completo/Incompleto)	80%	2%	4%	9%	-	5%
<b>Ocupação</b>						
Pea (Pessoa Economicamente Ativa)	76%	9%	6%	4%	2%	3%
Pnea (Pessoa Não-Economicamente Ativa)	50%	20%	9%	4%	7%	11%
<b>Total</b>	<b>66%</b>	<b>13%</b>	<b>7%</b>	<b>4%</b>	<b>4%</b>	<b>6%</b>

# Estimulada 1ª e 2ª opção e Potencial de votos

Estimativa de voto baseada no comparecimento eleitoral do 1º turno de Maraã em 2022.  
Eleitorado – **10.066** eleitores.  
Comparecimento – **6.078** eleitores.

<b>CANDIDATOS</b>	<b>ESTIMULADA 1ª OPÇÃO</b>	<b>ESTIMULADA 2ª OPÇÃO</b>	<b>POTENCIAL DE VOTOS 1ª + 2ª OPÇÃO</b>
<b>Pr Edir Castelo Branco</b>	<b>66,0%</b>	<b>5,8%</b>	<b>71,8%</b>
<b>Magno Moraes</b>	<b>13,2%</b>	<b>28,3%</b>	<b>41,6%</b>
<b>Vera</b>	<b>7,1%</b>	<b>7,4%</b>	<b>14,4%</b>
<b>Bebé</b>	<b>4,2%</b>	<b>4,9%</b>	<b>9,1%</b>
<b>Branco/Nulo (Nenhum)</b>	<b>4,0%</b>	<b>27,4%</b>	
<b>Não sabe / Não quis responder</b>	<b>5,5%</b>	<b>16,7%</b>	

# Estimulada 1ª opção X Avaliações administrativas

**ESTIMULADA  
1ª OPÇÃO**

## Cruzamento

	AVALIAÇÃO DO PRESIDENTE			AVALIAÇÃO DO GOVERNADOR			AVALIAÇÃO DO PREFEITO		
	APROVA	DESAPROVA	NÃO SABE/ NÃO QUIIS RESPONDER	APROVA	DESAPROVA	NÃO SABE/ NÃO QUIIS RESPONDER	APROVA	DESAPROVA	NÃO SABE/ NÃO QUIIS RESPONDER
Pr Edir Castelo Branco	78%	14%	9%	75%	23%	2%	100%	-	-
Magno Moraes	98%	-	2%	79%	6%	14%	44%	54%	2%
Vera	94%	6%	-	71%	27%	2%	51%	49%	-
Bebé	45%	55%	-	64%	36%	-	36%	64%	-
Branco/Nulo (Nenhum)	20%	68%	12%	63%	29%	8%	50%	41%	9%
Não sabe / Não quis responder	95%	-	5%	91%	-	9%	86%	9%	5%



# Estimulada 1ª X 2ª opção

## ESTIMULADA 2ª OPÇÃO

ESTIMULADA  
1ª OPÇÃO

### Cruzamento

	Pr Edir Castelo Branco	Magno Moraes	Vera	Bebé	Branco/Nulo (Nenhum)	Não sabe/ Não quis responder
Pr Edir Castelo Branco	-	<b>41%</b>	7%	7%	<b>34%</b>	<b>11%</b>
Magno Moraes	<b>22%</b>	-	6%	-	27%	<b>45%</b>
Vera	<b>31%</b>	10%	-	9%	11%	<b>39%</b>
Bebé	14%	10%	<b>52%</b>	-	12%	11%

# Rejeição

## 1ª e 2ª opção e

### Potencial de rejeição

Estimativa de voto baseada no comparecimento eleitoral do 1º turno de Maraã em 2022.  
 Eleitorado – **10.066** eleitores.  
 Comparecimento – **6.078** eleitores.

CANDIDATOS	REJEIÇÃO ESTIMULADA 1ª OPÇÃO	REJEIÇÃO ESTIMULADA 2ª OPÇÃO	POTENCIAL DE REJEIÇÃO 1ª + 2ª OPÇÃO
Pr Edir Castelo Branco	3,0%	1,2%	4,2%
Magno Moraes	14,4%	2,0%	16,4%
Vera	17,5%	13,4%	30,9%
Bebé	18,5%	2,5%	20,9%
Não rejeito nenhum deles	16,8%		
Rejeito todos / Rejeito todos os outros	26,6%		
Não sabe / Não quis responder	3,2%	34,2%	



# Estimulada 1ª opção X Rejeição 1ª opção

## Cruzamento

### REJEIÇÃO 1ª OPÇÃO

ESTIMULADA  
1ª OPÇÃO

	Pr Edir Castelo Branco	Magno Moraes	Vera	Bebé	Não rejeita nenhum	Rejeito todos/ Rejeito todos	Não sabe/ Não quis responder
Pr Edir Castelo Branco	-	18%	20%	<b>23%</b>	14%	25%	<b>1%</b>
Magno Moraes	5%	-	24%	8%	17%	<b>45%</b>	-
Vera	<b>13%</b>	17%	-	27%	15%	29%	-
Bebé	<b>35%</b>	24%	14%	-	15%	12%	-
Branco/Nulo (Nenhum)	-	15%	9%	-	<b>50%</b>	26%	-
Não sabe / Não quis responder	-	-	-	3%	34%	12%	<b>51%</b>

