



É proibida a divulgação total ou parcial desta pesquisa sem autorização oficial da empresa.

Pesquisa eleitoral

# Prefeito 2024

Job 35

Manaus-AM

31/Dezembro

**perspectiva**  
MERCADO E OPINIÃO

**30 ANOS**



# Contato

📍 Rua Professor Castelo Branco  
260 Conjunto Jardim Yolanda  
Parque Dez de Novembro,  
Manaus - AM

☎️ (92) 98455-7250

🖱️ [perspectiva.inf.br](http://perspectiva.inf.br)

✉️ [pesquisa.perspectiva@gmail.com](mailto:pesquisa.perspectiva@gmail.com)

📘 [@perspectiva.mercado.opinioao](https://www.facebook.com/perspectiva.mercado.opinioao)

📷 [@perspectiva.pesquisa](https://www.instagram.com/perspectiva.pesquisa)



## Especificações técnicas

É proibida a divulgação total ou parcial desta pesquisa sem autorização oficial da empresa.

## Objetivo

Captar a intenção de voto de maneira espontânea e estimulada para Prefeito de Manaus em 2024.

## Metodologia e período de realização

A empresa utilizou um questionário previamente testado, com perguntas de controle para as seis variáveis - zona, gênero, idade, grau de instrução e nível econômico e religião.

Pesquisa foi feita com metodologia probabilística e aleatória.

A pesquisa foi realizado de maneira domiciliar, em todas as seis zonas administrativas de Manaus tendo como referência o resultado das eleições de 2022 por bairro.

A pesquisa foi realizada entre os dias 30 e 31 de dezembro do ano corrente.

Os nomes utilizados na pergunta estimulada para prefeito é uma mera representação de inúmeras possibilidades, onde somente no início do mês de agosto de 2024 saberemos os verdadeiros candidatos.



## Especificações técnicas

É proibida a divulgação total ou parcial desta pesquisa sem autorização oficial da empresa.

# Equipe, Tamanho da amostra e Margem de erro com o grau de confiabilidade

Os entrevistadores aplicam o questionário e inserem as respostas no sistema (Alchemer).

A equipe foi composta de 2 (dois) gerente, 2 (dois) supervisores, 5 (cinco) verificadores e 40 (quarenta) pesquisadores.

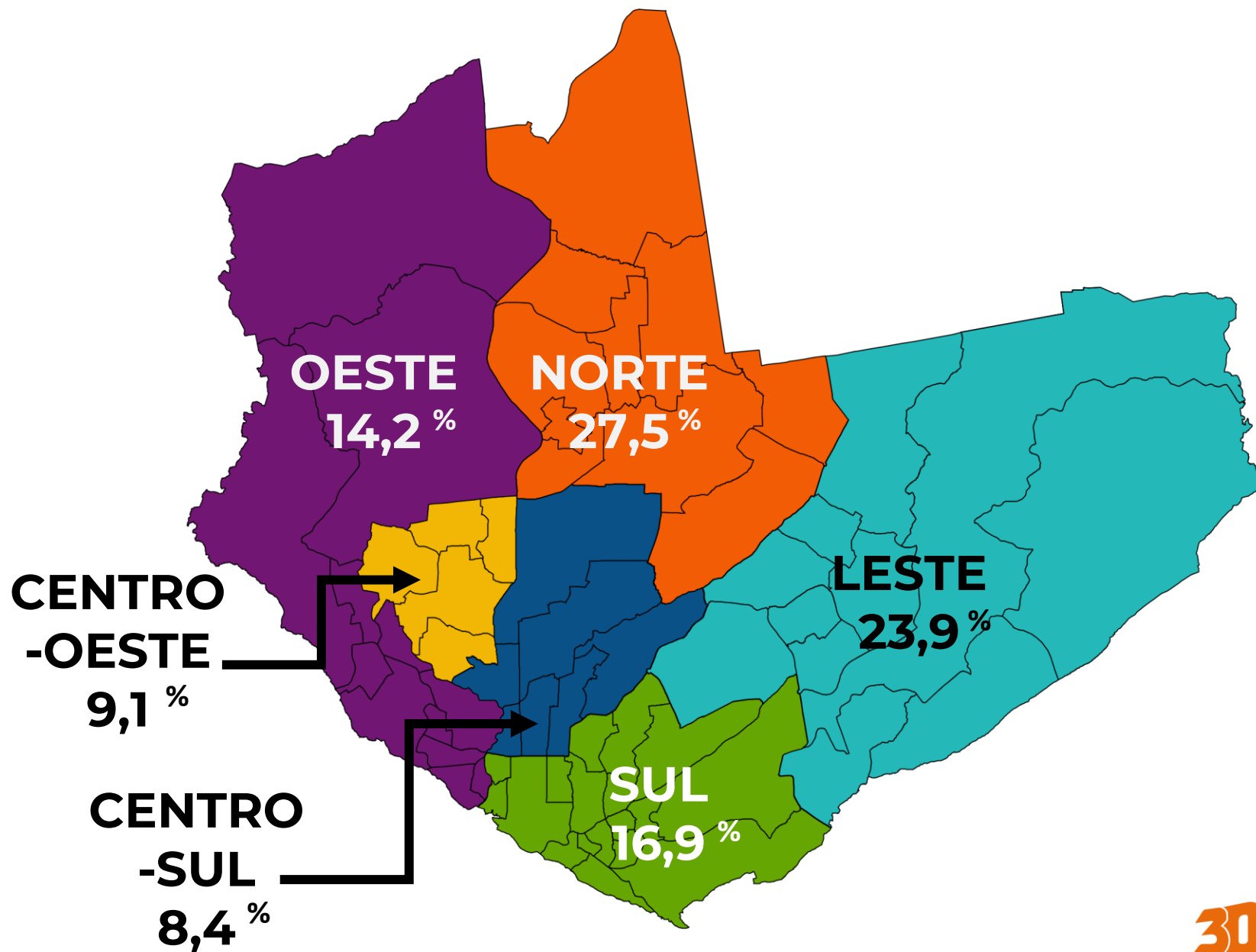
A amostra foi de 1.000 entrevistas.

A margem de erro é de 3,1%, para mais ou para menos, com um grau de confiabilidade de 95,0%. Isso significa que se fossem feitas 100 (cem) entrevistas com a mesma metodologia, 95 (noventa e cinco) estariam dentro da margem de erro prevista.

Verificação de até 8% da amostra pelos verificadores.

# Zona

PERFIL DA AMOSTRA



# SEXO

PERFIL DA AMOSTRA



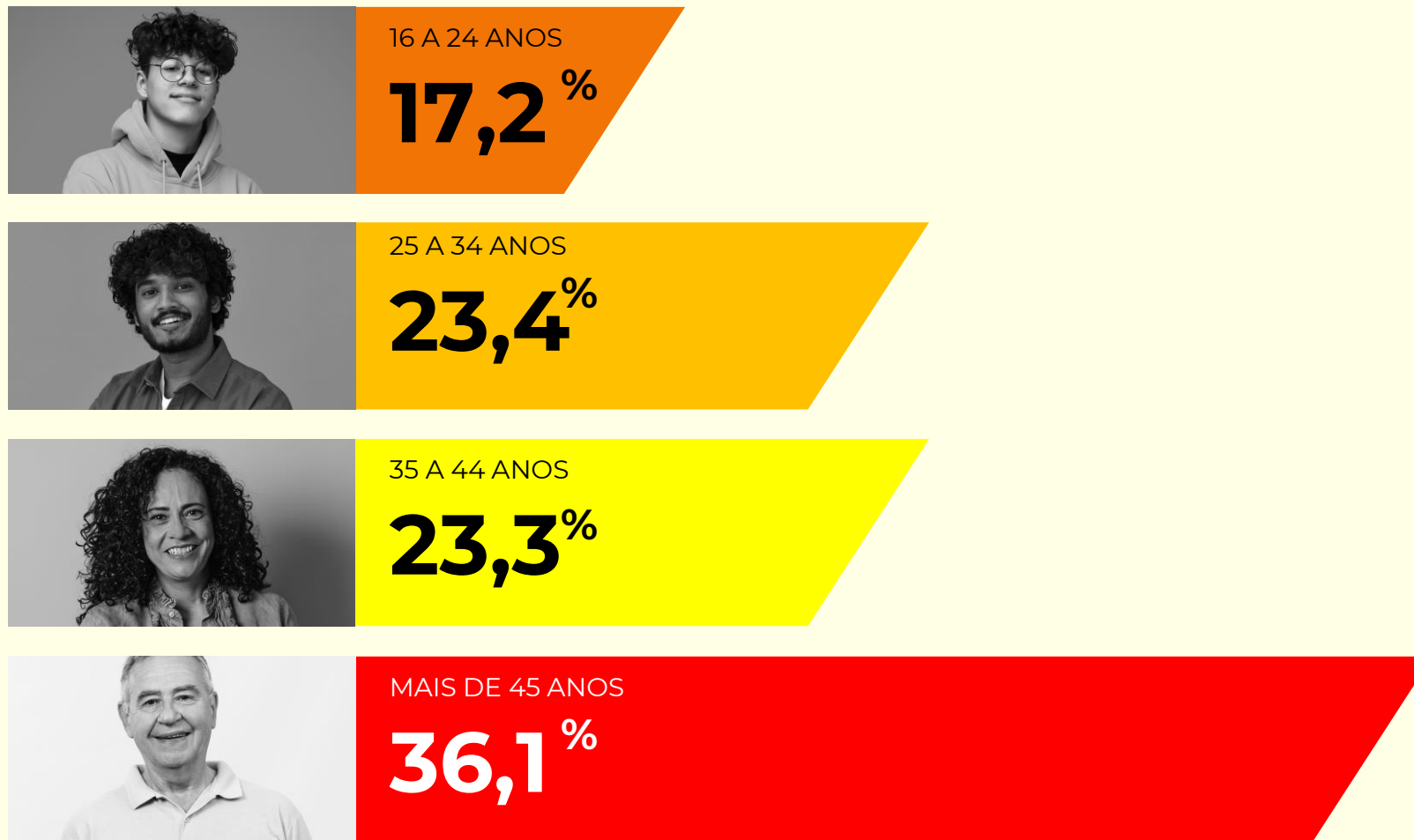
53,0%



47,0%

# Idade

PERFIL DA AMOSTRA





FONTE: TRIBUNAL SUPERIOR ELEITORAL

# Escolaridade

ENSINO FUNDAMENTAL

**22,0%**

ENSINO MÉDIO

**53,0%**

ENSINO SUPERIOR

**25,0%**



# TAXA DE OCUPAÇÃO

PERFIL DA AMOSTRA



Participação na Força de Trabalho

**55,7%**

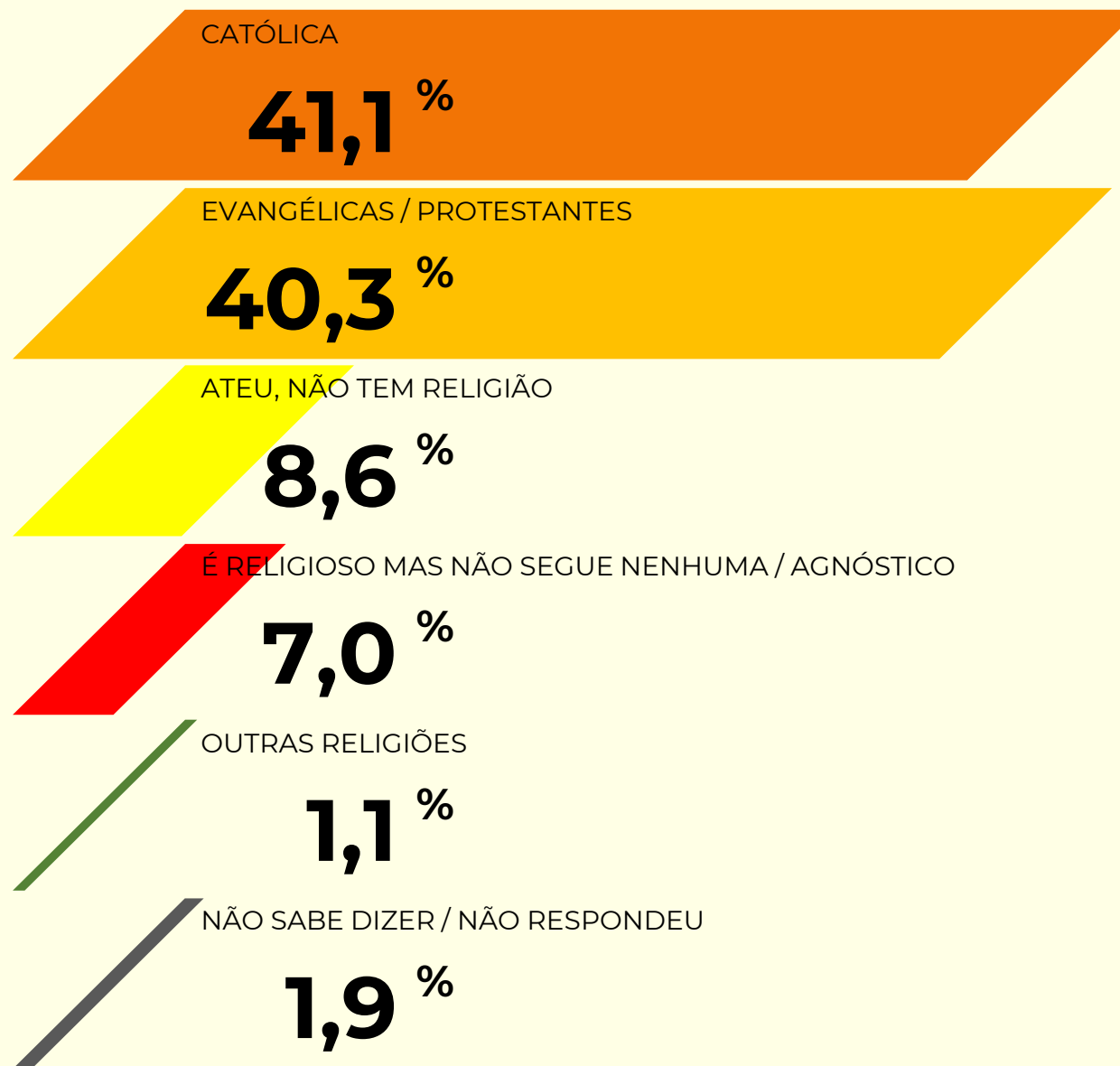
FONTE: IPEA - INSTITUTO DE PESQUISA ECONÔMICA APLICADA / 3º TRIMESTRE


A Taxa de Participação na Força de Trabalho é uma medida estatística que indica a proporção da população idade de trabalhar que está empregada ou ativa na busca por emprego. Basicamente, é uma maneira de medir a quantidade de pessoas que estão economicamente ativas em uma determinada população.

Por exemplo, se em um país temos 100 pessoas em idade de trabalhar, e 60 dessas pessoas estão empregadas ou procurando emprego, a Taxa de Participação na Força de Trabalho desse país seria de 60%.

# Religião

PERFIL DA AMOSTRA





# Resultados

## Espontânea e Estimativa de votos sobre o comparecimento

Resposta única  
e espontânea

Em quem você pretende  
votar para prefeito de  
Manaus se a eleição  
ocorresse na próxima  
semana?

Estimativa de voto baseada no comparecimento eleitoral  
do 1º turno de Manaus em 2022.  
Eleitorado - 1.415.731 eleitores.  
Comparecimento - 1.200.210 eleitores.



<b>PRÉ-CANDIDATOS</b>	<b>ESPONTÂNEA</b>	<b>ESTIMATIVA DE VOTOS PELO COMPARECIMENTO</b>
<b>David Almeida</b>	<b>15,9%</b>	<b>190.833</b>
<b>Roberto Cidade</b>	<b>2,4%</b>	<b>28.805</b>
<b>Capitão Alberto Neto</b>	<b>2,0%</b>	<b>24.004</b>
<b>Outros 12 nomes</b>	<b>13,0%</b>	<b>156.027</b>
<b>Branco / Nulo (Nenhum)</b>	<b>7,1%</b>	<b>85.215</b>
<b>Não sabe / Não quer responder</b>	<b>59,6%</b>	<b>715.325</b>

**Estimulada, Margem de erro, Estimativa de votos sobre o comparecimento.**

Estimativa de voto baseada no comparecimento eleitoral do 1º turno de Manaus em 2022.  
Eleitorado - 1.415.731 eleitores.  
Comparecimento - 1.200.210 eleitores.

**Desses 6 nomes, gostaria que me dissesse em quem você votaria para prefeito se a eleição ocorresse na próxima semana?**

Resposta única e estimulada

<b>PRÉ-CANDIDATOS</b>	<b>ESTIMULADA</b>	<b>MARGEM DE ERRO</b>	<b>ESTIMATIVA DE VOTOS</b>
<b>David Almeida - AVANTE</b>	<b>36,3%</b>	+ 39,4% - 33,2%	<b>435.676</b>
<b>Roberto Cidade - UNIÃO BRASIL</b>	<b>13,8%</b>	+ 16,9% - 10,7%	<b>165.629</b>
<b>Capitão Alberto Neto - PL</b>	<b>13,0%</b>	+ 16,1% - 9,9%	<b>156.027</b>
<b>Maria do Carmo - NOVO</b>	<b>2,8%</b>	+ 5,9% -	<b>33.606</b>
<b>Anne Moura - PT</b>	<b>2,1%</b>	+ 5,2% -	<b>25.204</b>
<b>Israel Tuyuka - PDT</b>	<b>1,2%</b>	+ 4,3% -	<b>17.283</b>
<b>Branco / Nulo (Nenhum)</b>	<b>9,4%</b>	+ 12,5% - 6,3%	<b>112.820</b>
<b>Não sabe / Não quer responder</b>	<b>21,4%</b>	+ 24,5% - 18,3%	<b>256.845</b>

