
































// ELEIÇÕES MANAUS 2024

**BATE-PAPO
SOBRE OS
FAVORITOS ÀS
41 VAGAS DE
VEREADORES!**







































VEREADORES E SEUS VOTOS

ELEIÇÕES 2020

CANDIDATO (A)	PARTIDO	MUDOU DE PARTIDO	VOTOS
 João Carlos	 Republicanos r10	-	13.880
 Joelson Silva	 PATRIOTA 51	 AVANTE	12.493
 Professora Jacqueline	 podemos	 UNIÃO BRASIL	9.208
 Capitão Carpê Andrade	 Republicanos r10	 PL	8.538
 Amom Mandel	 podemos	 cidadania	7.537
 Kennedy da Anjos de Rua	 33 PMN	 MDB 15	6.956
 Thaysa Lippy	 11 Progressistas	 PRB	6.736
 Rosivaldo Cordovil	 PSDB	-	6.358
 Raulzinho	 PSDB	 MDB 15	6.073
 Jaildo Oliveira	 PCdoB	 Partido Verde	6.022
 Marcel Alexandre	 podemos	 PL	5.852
 Marcelo Serafim	 PSB 40	-	5.806
 Rosinaldo Bual	 33 PMN	 AGIR 36	5.274
 David Reis	 AVANTE	-	5.148

VEREADORES E SEUS VOTOS

ELEIÇÕES 2020

CANDIDATO (A)	PARTIDO	MUDOU DE PARTIDO	VOTOS
 Eduardo Alfaia	 33 PMN	 AVANTE	5.110
 Wanderley Monteiro	 AVANTE	-	5.106
 Dr Eduardo Assis	 AVANTE	-	5.087
 Dr Daniel Vasconcelos	 PSC	 Republicanos 10	5.031
 Sandro Maia	 DEMOCRATAS	-	5.021
 Wallace Oliveira	 PROS	 Democracia Cristã DC	4.918
 Rodrigo Guedes	 PSC	 Progressistas	4.885
 Everton Assis	 PSL 17	 UNIÃO BRASIL	4.859
 Fransua	 PSC	 psd 55	4.828
 Lissandro Breval	 AVANTE	 Progressistas	4.801
 Marcio Tavares	 Republicanos 10	-	4.681
 Caio André	 PSC	 UNIÃO BRASIL	4.666
 Raiff Matos	 Democracia Cristã DC	 PL	4.621
 Professor Samuel	 PL	 psd 55	4.461

Abaixo de 4.500 votos

VEREADORES E SEUS VOTOS

ELEIÇÕES 2020

CANDIDATO (A)	PARTIDO	MUDOU DE PARTIDO	VOTOS
 Ivo Neto			4.430
 Allan			4.401
 Diego Afonso			4.383
 Glória Carratte			4.299
 Yomara Lins			4.278
 Mitoso			4.277
 Jander Lobato			4.046
 Dione Carvalho			3.919
 William Alemão		-	3.237
 Elan Alencar			3.182
 Sassá da Construção Civil		-	3.023
 Bessa			2.573
 Peixoto			2.450

VEREADORES E SEUS VOTOS


ELEIÇÕES 2020

SUPLENTE

CANDIDATO (A)	PARTIDO	VOTOS
 ROBERTO SABINO	 podemos	5.152
 CORONEL GILVANDRO	 PSDB	5.129
 GILMAR NASCIMENTO	 DEMOCRATAS	4.714
 ALONSO OLIVEIRA	 AVANTE	4.566
 FRED MOTA	 Republicanos 10	4.396
 NATH NASCIMENTO	 PSC	4.371
 SARGENTO PAPIINHA	 PL	3.729
 CORONEL ROSSES	 PRTS	3.447
 SAULO GARCIA	 PATRIOTA 51	3.271
 ELOI ABREU	 33 PMN	3.143

FIDELIDADE PARTIDÁRIA

Dos **41** vereadores eleitos, e em exercício do mandato, **33** mudaram de partido, enquanto apenas **8** permaneceram nas siglas pelas quais foram eleitos.



NÚMEROS IMPORTANTES 2024

1 - TSE / AGOSTO / 2024	1.446.315
2 - ABSTENÇÃO DE 2022	15,24% = 220.418
3 - COMPARECIMENTO	1.225.897
4 - NULOS / BRANCOS DE 2022	4,41% = 54.062
5 - VOTOS VÁLIDOS PROJETADOS	1.171.835
6 - EQUIVALENTE 1%	11.781 VOTOS E 0,1% = 1.178 VOTOS

EVOLUÇÃO DAS VAGAS PARA VEREADORES E QUOCIENTE ELEITORAL

ELEIÇÃO	VAGAS	QUOCIENTE ELEITORAL
1982	21	10.484
1988	21	14.740
1992	33	11.306
1996	33	14.167
2000	33	18.751
2004	37	20.680
2008	38	23.014
2012	41	22.977
2016	41	25.116
2020	41	24.218
2024 ESTIMATIVA	41	28.581

NÚMERO POTENCIAL DE CANDIDATOS 2024

TOTAL DE VAGAS DISPONÍVEIS

22 Partidos/Federações × **42** Vagas =

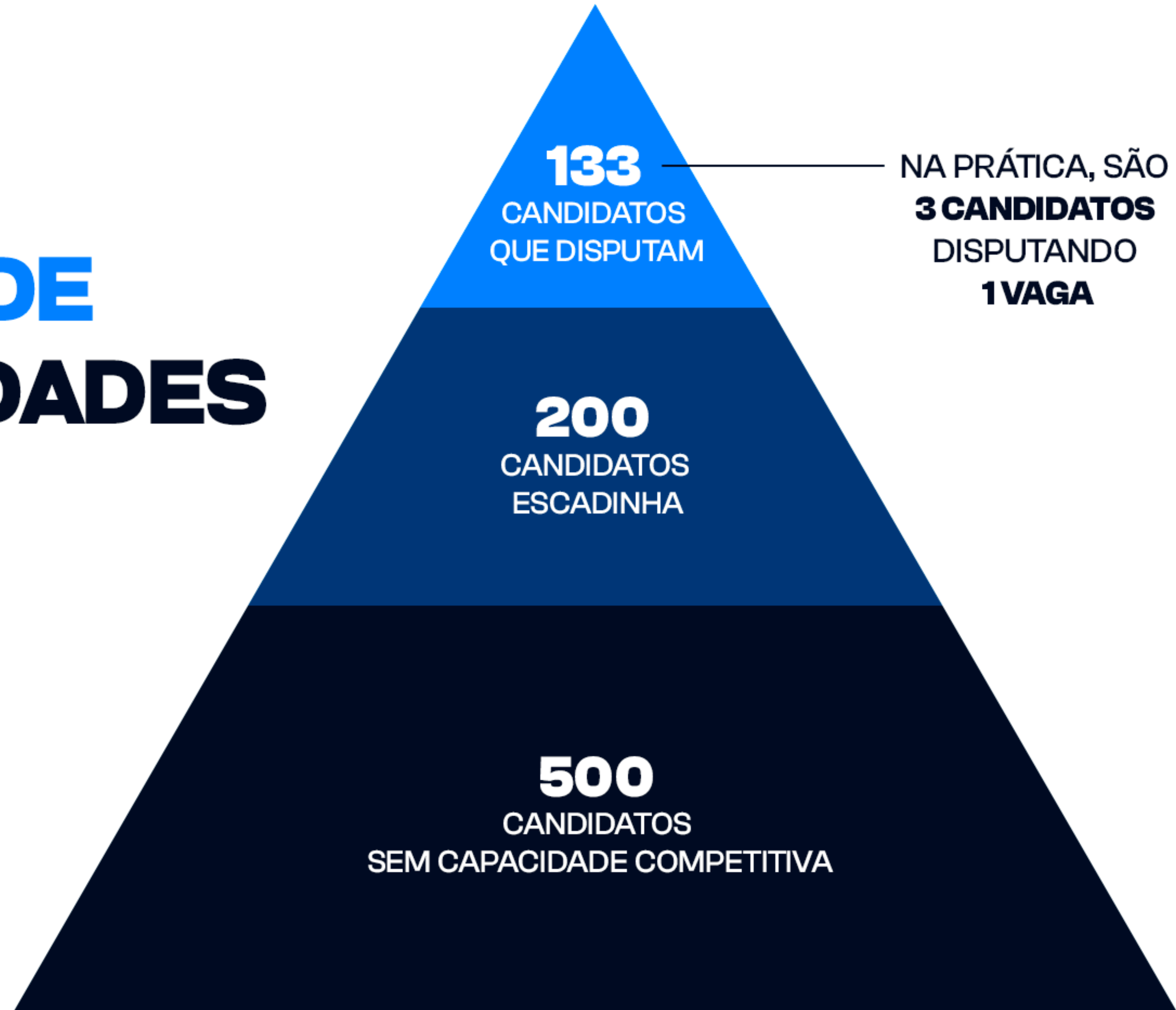
924 vagas

Candidatos Registrados: 833

Total de candidatos e a média por vaga:

833 / 41 = 20,3

PIRÂMIDE DE POSSIBILIDADES



AS TRÊS FASES DA DISTRIBUIÇÃO DAS VAGAS

Resolução TSE 23.677/2021

Fase 1

Quociente Eleitoral e Partidário (Artigos 106 e 107):

- Artigo 106: O Quociente Eleitoral (QE) é obtido pela divisão do número de votos válidos pelo número de vagas disponíveis. Cada partido precisa atingir o QE para garantir uma vaga.

- Artigo 107: O Quociente Partidário (QP) é calculado pela divisão dos votos válidos obtidos por um partido pelo QE. Esse valor indica quantas vagas o partido obtém diretamente. Apenas a parte inteira do QP é considerada.

Nesta fase, as vagas são atribuídas com base no número de votos válidos que o partido consegue em relação ao QE.

AS TRÊS FASES DA DISTRIBUIÇÃO DAS VAGAS

Resolução TSE 23.677/2021

Fase 2

Distribuição das Sobras (Artigo 109):

Os partidos que atingirem pelo menos 80% do Quociente Eleitoral (QE) participam da distribuição das sobras de vagas. Além disso, para que um candidato seja eleito na segunda distribuição, ele precisa ter pelo menos 20% do QE.

Mesmo que o partido atinja 80% do QE, o candidato só poderá disputar as sobras se conseguir individualmente pelo menos 20% do QE.

AS TRÊS FASES DA DISTRIBUIÇÃO DAS VAGAS

Resolução TSE 23.677/2021

Fase 3

Sobra das Sobras (Decisão do STF):

Conforme decidido pelo STF, se ainda houver vagas disponíveis após as duas primeiras fases, estas são redistribuídas entre todos os partidos que participaram da eleição, mesmo aqueles que não alcançaram 80% do QE. A fórmula usada para essa fase é baseada na maior média de votos.

Essa última fase é uma garantia de que todas as vagas sejam preenchidas, considerando inclusive partidos menores que não atingiram o QE ou o mínimo de 80%.

QUOCIENTE ELEITORAL (QE)

MANAUS

 **1.171.835*** votos válidos

 **41** vagas na Câmara Municipal

CÁLCULO



Nº de votos válidos
apurados no município



Quantidade de
vagas disponíveis



1.171.835

41

=

28.581*

QUOCIENTE ELEITORAL (QE)

REGRA DA SOBRA **80/20**

PARTIDOS QUE NÃO CONSEGUIRAM O QE

QUOCIENTE ELEITORAL (QE):

28.581

80% DO QE:

$$28.581 \times 0,8 =$$

22.865

Partidos com menos de **22.865 votos** não disputam vagas, conforme segunda fase da Resolução TSE 23.677/2021.

REGRA DA SOBRA **80/20**

NÚMERO DE VOTOS NECESSÁRIOS PARA
VIABILIZAR UMA VAGA PARA A **2ª FASE**

QUOCIENTE ELEITORAL (QE):

28.581

20% DO QE:

$$28.581 \times 0,2 =$$

5.716

QUOCIENTE PARTIDÁRIO (QP)

CENÁRIO 1 PARTIDO AVANTE

CÁLCULO

Nº de votos válidos para um partido ou federação

Quociente eleitoral (QE)



144.335 VOTOS

28.581 MIL (QE)

=

~~5,05~~ VAGAS

O artigo 107 do Código Eleitoral determina o **descarte da fração** caso o cálculo desse quociente não seja exato.

QUOCIENTE PARTIDÁRIO (QP)

CENÁRIO 2 PARTIDO AVANTE COM MENOS DE 20 MIL VOTOS

CÁLCULO

Nº de votos válidos para um partido ou federação

Quociente eleitoral (QE)



124.335 VOTOS

28.581 MIL (QE)

=

~~4,35~~ VAGAS

Com menos 20 mil votos, o partido perde 1 vaga.

PONTO DE VIRADA

VAGAS RESTANTES PARA 2ª FASE

➤ SIMULAÇÃO 1

PODEMOS 20

ESTIMATIVA ATUAL

69.000 VOTOS

=

23.000

2 + 1

SIMULAÇÃO + 10 MIL

79.000 VOTOS

=

26.333

2+1

Com base no cálculo de sobra,
o partido conquistaria mais 1 vaga

PONTO DE VIRADA

VAGAS RESTANTES PARA 2ª FASE

➔ SIMULAÇÃO 2

PMB 35

ESTIMATIVA ATUAL

46.000 VOTOS

=

23.000

1+1

SIMULAÇÃO + 10 MIL

56.000 VOTOS

=

28.000

1+1

Com base no cálculo de sobra,
o partido conquistaria mais 1 vaga

PONTO DE VIRADA

VAGAS RESTANTES PARA 2ª FASE

➔ SIMULAÇÃO 3

AVANTE 70

ESTIMATIVA ATUAL

144.335 VOTOS

_____ =

5 + 1

24.056

SIMULAÇÃO -20 MIL

124.335 VOTOS

_____ =

5 + 1

20.723

Com base no cálculo de sobra, o partido não conquista vaga na média.

PONTO DE VIRADA

VAGAS RESTANTES PARA 2ª FASE

➔ SIMULAÇÃO 4

UNIÃO BRASIL 44

ESTIMATIVA ATUAL

141.500 VOTOS

=

28.300

4+1

SIMULAÇÃO -20 MIL

121.500 VOTOS

=

24.300

4+1

Com base no cálculo de sobra, mesmo com 20 mil votos a menos, o partido ainda conquista vaga na média.

3ª FASE:

REGRA DA SOBRA DAS SOBTRAS

O STF DETERMINOU QUE AS VAGAS SÃO ATRIBUÍDAS COM
BASE NA MAIOR MÉDIA DE VOTOS POR PARTIDO

Fórmula para
Sobra das Sobras:

$$\text{MÉDIA} = \frac{\text{VOTOS VÁLIDOS DO PARTIDO}}{(\text{VAGAS OBTIDAS POR QP} + \text{VAGAS OBTIDAS POR SOBTRAS}) + 1}$$

O PARTIDO COM A MAIOR MÉDIA RECEBE A PRÓXIMA VAGA

3ª FASE:

REGRA DA SOBRA DAS SOBRAS

O STF DETERMINOU QUE AS VAGAS SÃO ATRIBUÍDAS COM
BASE NA MAIOR MÉDIA DE VOTOS POR PARTIDO

PARTIDO
UNIÃO BRASIL

$$\text{MÉDIA} = \frac{141.500}{4+1+1} = 6 \text{ VAGAS}$$

O PARTIDO FICOU COM A MAIOR MÉDIA E RECEBEU A PRÓXIMA VAGA.

CENÁRIO 1

// ELEIÇÕES MANAUS 2024

PARTIDO	VOTOS POR PARTIDO	QP	VAGAS POR PARTIDO	CÁLCULO DA MÉDIA	RESULTADO DA MÉDIA	VAGA DA MÉDIA	VAGAS TOTAIS FINAIS	LEGENDA
AVANTE 70	144.335	5,05	5	VOTOS DO PARTIDO VAGA + 1	24.056	1	6	1ª VAGA
UNIÃO BRASIL 44	141.500	4,95	4		28.300	1	5	2ª VAGA
PL 22	95.000	3,32	3		23.750	1	4	3ª VAGA
MDB 15	71.500	2,50	2		23.833	1	3	4ª VAGA
PSD 55	71.000	2,48	2		23.667	1	3	5ª VAGA
PP 11	70.500	2,47	2		23.500	1	3	6ª VAGA
PODEMOS 20	69.000	2,41	2		23.000		2	7ª VAGA
DC 27	62.000	2,17	2		20.667		2	8ª VAGA
AGIR 36	61.000	2,13	2		20.333		2	9ª VAGA
PSB 40	52.000	1,82	1		26.000	1	2	10ª VAGA
FED. BRASIL DA ESPERANÇA 13	52.000	1,82	1		26.000	1	2	
REPUBLICANOS 10	51.000	1,78	1		25.500	1	2	
PRD 25	48.000	1,68	1		24.000	1	2	
PMB 35	46.000	1,61	1		23.000		1	
PDT 12	29.000	1,01	1		14.500		1	
FED. PSDB CIDADANIA 23	29.000	1,01	1		14.500		1	
MOBILIZA 33	28.000	0,98					0	
NOVO 30	15.000	0,52					0	
FED. PSOL REDE 18	13.500	0,47					0	
SOLIDARIEDADE 77	12.500	0,44					0	
PRTB 28	9.000	0,31				0		
PSTU 16	1.000	0,03				0		
TOTAL	1.171.835		31			10	41	

*Estimativa

CENÁRIO 2

// ELEIÇÕES MANAUS 2024

PARTIDO	VOTOS POR PARTIDO	QP	VAGAS POR PARTIDO	CÁLCULO DA MÉDIA	RESULTADO DA MÉDIA	VAGA DA MÉDIA	CÁLCULO DA SOBRA DA SOBRA	RESULTADO SOBRA DA SOBRA	SIMULAÇÃO DA VAGA	VAGAS TOTAIS FINAIS
AVANTE 70	144.335	5,05	5	VOTOS DO PARTIDO VAGA +1	24.056	1	VOTOS DO PARTIDO VAGA +1+1	20.619		6
UNIÃO BRASIL 44	141.500	4,95	4		28.300	1		23.583	1	6
PL 22	95.000	3,32	3		23.750	1		19.000		4
MDB 15	71.500	2,50	2		23.833	1		17.875		3
PSD 55	71.000	2,48	2		23.667	1		17.750		3
PP 11	70.500	2,47	2		23.500	0				2
PODEMOS 20	69.000	2,41	2		23.000					2
DC 27	62.000	2,17	2		20.667					2
AGIR 36	61.000	2,13	2		20.333					2
PSB 40	52.000	1,82	1		26.000	1		17.333		2
FED. BRASIL DA ESPERANÇA 13	52.000	1,82	1		26.000	1		17.333		2
REPUBLICANOS 10	51.000	1,78	1		25.500	1		17.000		2
PRD 25	48.000	1,68	1		24.000	1		16.000		2
PMB 35	46.000	1,61	1		23.000					1
PDT 12	29.000	1,01	1		14.500					1
FED. PSDB CIDADANIA 23	29.000	1,01	1		14.500					1
MOBILIZA 33	28.000	0,98								0
NOVO 30	15.000	0,52								0
FED. PSOL REDE 18	13.500	0,47								0
SOLIDARIEDADE 77	12.500	0,44						0		
PRTB 28	9.000	0,31						0		
PSTU 16	1.000	0,03						0		
TOTAL	1.171.835		31			9			41	

Nesta simulação, quando o cálculo da sobra da sobra é realizado, o partido União Brasil supera o número da última vaga obtida pelo cálculo da média, o que faz com que o PP perca a vaga e o União Brasil conquiste mais uma.

*Estimativa

AVANTE 70

20
podemos
MUDAR O BRASIL

Republicanos 10

PSDB cidadania 23

11
Progressistas

PSB 40

UNIÃO
BRASIL 44

AGIR 36

PRD 25
PARTIDO RENOVAÇÃO DEMOCRÁTICA

33
PMN

PSOL
REDE 18
SUSTENTABILIDADE

PL 22
PARTIDO LIBERAL

psd 55
Partido Social Democrático

FEDERAÇÃO
Brasil
DA esperança

77
SOLIDARIEDADE

PTB

MDB 15

Democracia
Cristã 27
DC

PDT 12

NOVO 30

PSTU

AVANTE 70

A stylized teal brushstroke graphic that starts from the bottom left and sweeps upwards and to the right, crossing over the letter 'V' in 'AVANTE'.

UNIÃO
BRASIL



44

The logo features the text 'UNIÃO' and 'BRASIL' in a bold, blue, sans-serif font. A stylized globe with three white stars is positioned behind the 'ÃO' in 'UNIÃO'. A thick yellow swoosh curves across the globe. To the right, the number '44' is displayed in a large, bold font, with the first '4' in blue and the second '4' in yellow.



MDB 15

The logo consists of the text 'MDB 15' in a bold, sans-serif font. The 'MDB' is black, and the '15' is green. A red and orange flame-like shape is positioned above the 'M'. Below the text are two horizontal bars: a yellow one on top and a green one on the bottom, both with a slight 3D effect.



Partido Social Democrático



Progressistas

20

podemos

MUDAR O BRASIL

***Democracia
Cristã***



AGIR360



FEDERAÇÃO
Brasil
DA *esperança*



Republicanos 10

PRD 25
PARTIDO RENOVACÃO DEMOCRÁTICA



PMB

PARTIDO DA MULHER BRASILEIRA



PDT12





MOBILIZA

תנו 30



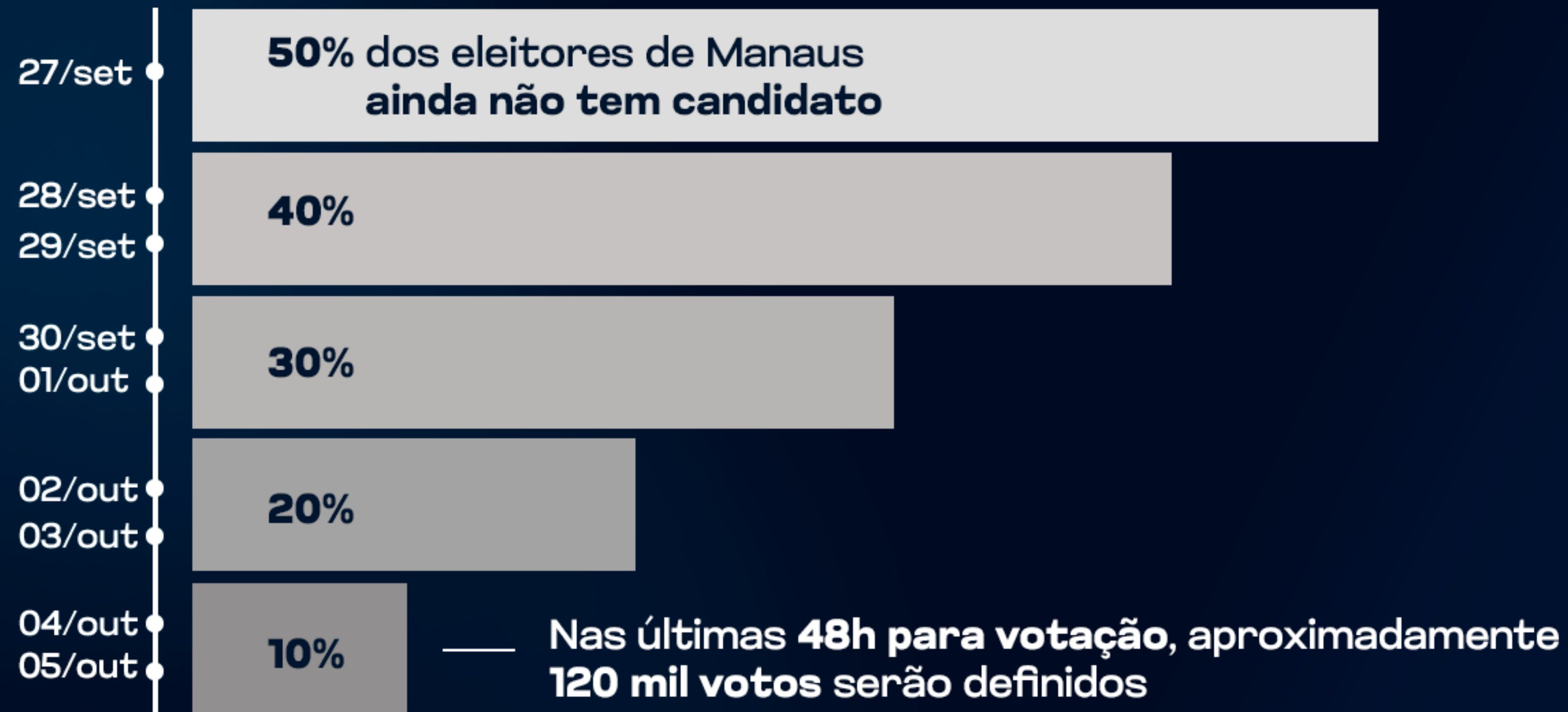


SOLIDARIEDADE





NÃO DESANIME!



PERGUNTAS **E** RESPOSTAS

 Não foi possível carregar o conteúdo desta página.

OBRIGADO!

 @durangomd_

 DurangoDuarte

 durangoduarte